

DEUTZ TCD 12.0


Leistungsstark, effizient und kompakt.



Für mobile Arbeitsmaschinen

Der TCD 12.0 L6 – Mit einer Leistung von 300 bis zu 403 kW, ideal für Ihre Anwendung.

- **LEISTUNGSSTARK** / Bis zu 403 kW & 2505 Nm
- **EMISSIONSARM** / EU Stufe V / IIIA, Tier 4f / 0 & CN IV zertifiziert
- **MODULAR** / Breites Einsatzspektrum durch zahlreiche Optionen
- **VIELSEITIGKEIT** / EDG - Version* (Stage IIIA, Tier 0)
- **POWERPACK** / Modular, kompakt & einbaubereit



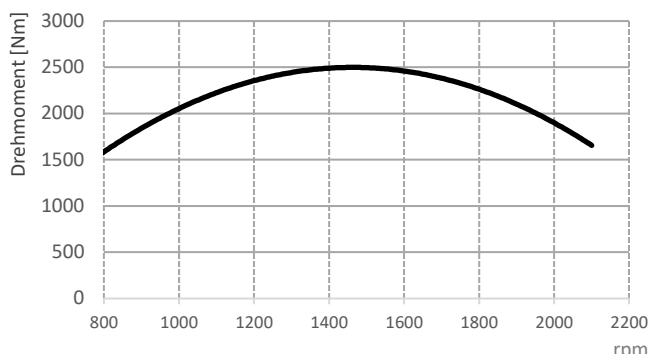
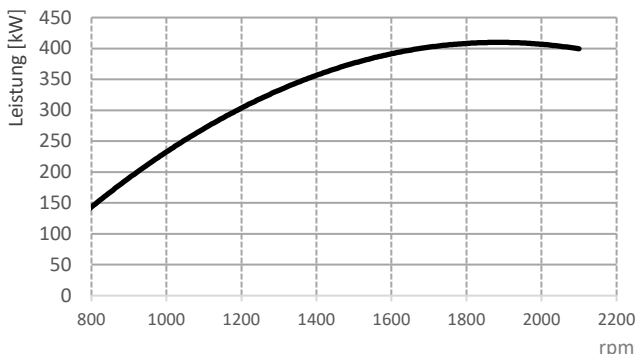
STAGE **V**
certified

CHINA
ready **4**

*Emission Downgrade ohne EAT

DEUTZ TCD 12.0 L6

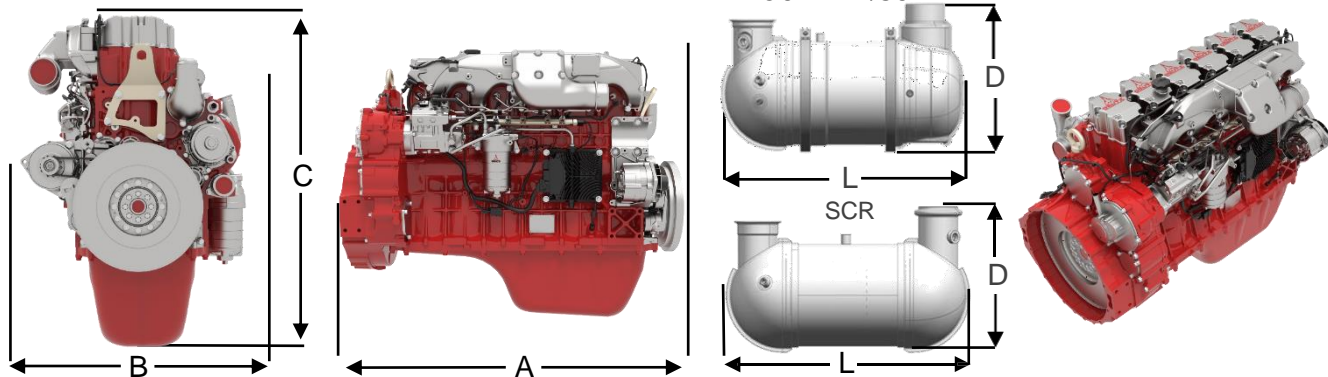
— TCD 12.0 L6



TECHNISCHE DATEN

Motortyp	TCD 12.0 L6	
Zylinderzahl		6
Hubraum	l	12,0
Max. Nenndrehzahl	min ⁻¹	2300
Aufladung		Turbolader mit Ladeluftkühler
Leistung nach ISO 14396	kW	300 - 400
Bei Drehzahl	min ⁻¹	1700 - 2100
Max. Drehmoment	Nm	2505
Bei Drehzahl	min ⁻¹	1200 - 1400
Niedrigste Leerlaufdrehzahl	min ⁻¹	800
Gewicht (DIN 70020 Teil 7A)	kg	1005

ABMESSUNG



Motortyp	mm	DOC/DPF				SCR			DOC/DPF	SCR
		A	B	C	D	L	D	L		
TCD 12.0 L6	mm	1378	852	1161	806	1312	360	1377	●	■

- Standard für US Tier 4
- Standard für EU Stufe V



DEUTZ AG
 Ottostraße 1
 51149 Köln
 Deutschland
www.deutz.com
www.sdeutz.com